

# ***Аромашолке***

## **WELLNESS – CONTROL – TECHNOLOGY**

### Руководство пользователя

## ***Дозирующий насос DSD 02 Automatik V2***

Уважаемый покупатель,

Благодарим Вас за покупку дозирующего насоса AROMAWOLKE. Мы уверены, что наш высококачественный продукт будет долго и надежно служить Вам.

К преимуществам насоса AROMAWOLKE относятся: надежность, простота установки и легкость обслуживания.

## **1. Описание**

### **1.1 Применение**

Впрыск (перекачка) ароматической эссенции в паропровод.

### **1.2 Принцип работы**

Принцип действия основан на том, что ролики передавливают трубку с жидкостью, и двигаясь вдоль трубки, проталкивают жидкость вперед.

Трубка, используемая в насосе, является достаточно надежной, но при этом относится к обслуживаемому узлу и не покрывается гарантией на устройство.

### **1.3 Питание**

230В~ 50 Гц/5 Вт

### **1.4 Поставка**

1 x Дозирующий насос

1 x Руководство пользователя

## 2. Установка и обслуживание



Установите дозирующий насос на стену и произведите необходимые подключения.

**Важно:**

Установите насос в ориентации как на рис. слева (выпуски вниз).

**Электрическое подключение:**

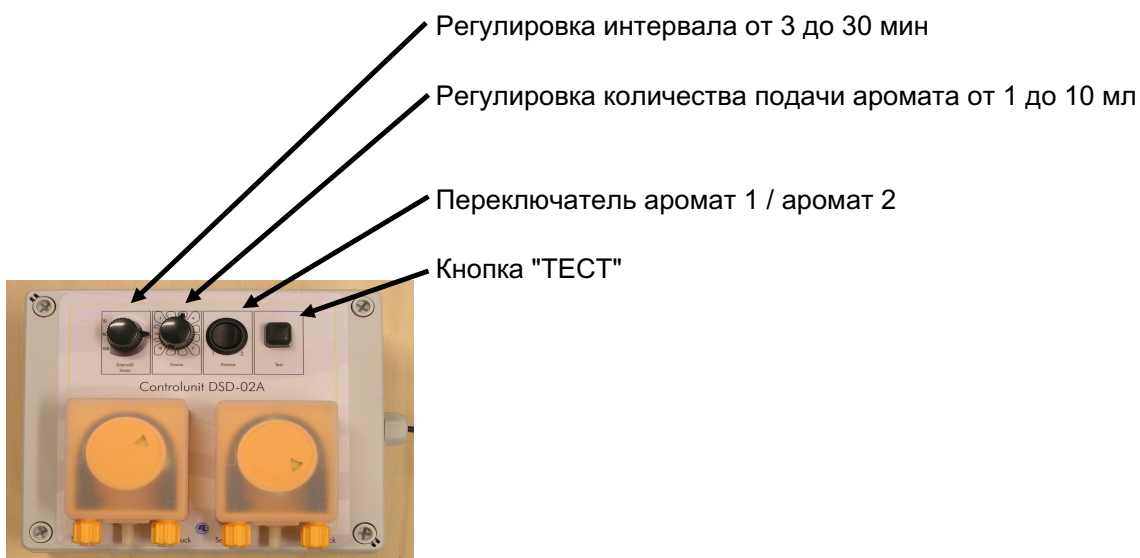
**коричневый:** 230В~ фазный провод  
**синий/серый:** нулевой провод  
**зеленый/желтый:** заземление

**Внимание!!!**

Устройство должно быть подключено с применением УЗО на ток утечки 30мА

**Перед вскрытием устройства отключите питание!!!**

**Регулировка подачи аромата**




Регулировка интервала от 3 до 30 мин

Регулировка количества подачи аромата от 1 до 10 мл

Переключатель аромат 1 / аромат 2


Кнопка "ТЕСТ"

### 3. Обслуживание (замена трубки)



#### Шаг 1

Снимите крышку



#### Шаг 2

Вытащите блок с роликом и трубкой



#### Шаг 3

Замените трубку



#### Шаг 4

Установите блок с роликом на место.  
После этого установите на место трубку,  
слегка повернув ролик.  
Установите крышку на место.

Нажмите и удерживайте трубку до тех пор, пока трубка не заполнится ароматической эссенцией. Далее отпустите кнопку.

## 4. Maintenance

➔ Если Вы не собираетесь использовать насос более, чем 4 недели, рекомендуем вытащить трубку, т. к. это снизит риск ее деформации.



Используйте только специальные ароматические эссенции, например Camylle (Франция)

**AROMAWOLKE**

Birkenweg 23  
D-86949 Windach  
Germany

Эксклюзивный представитель в РФ:

**ЗАО «Контакт Плюс»**

121170, Москва, ул. 1812 года, д.12  
Тел. +7 (499) 504 88 48  
[www.contactplus.ru](http://www.contactplus.ru)  
[info@contactplus.ru](mailto:info@contactplus.ru)